



PESQUISA VIVER EM FORTALEZA

QUALIDADE DE VIDA

Realização e coordenação:



Co-financiamento



Apoio:



25084680
Rodada 1
Janeiro/2026

ESPECIFICAÇÕES TÉCNICAS DA PESQUISA

Especificações técnicas da pesquisa

OBJETIVOS

Levantar as percepções dos internautas sobre qualidade de vida, desigualdades, meio ambiente e mobilidade social na cidade onde mora.

UNIVERSO

Internautas com 16 anos ou mais que moram na cidade há pelo menos dois anos.

PERÍODO DE CAMPO

De 1 a 27 de dezembro de 2025.

MÉTODO DE COLETA

Pesquisa quantitativa/ Entrevistas online em painel de internautas.

AMOSTRA

Foram realizadas 300 entrevistas.

MARGEM DE ERRO

Considerando nível de confiança de 95%, a margem de erro estimada é de 6 pontos percentuais para mais ou para menos sobre os resultados encontrados no total da amostra.

PONDERAÇÃO

Os resultados foram ponderados visando restabelecer o perfil dos respondentes.

VERIFICAÇÃO DE DADOS

100% dos questionários foram submetidos a um teste eletrônico de consistência para verificar a coerência das respostas.

SOMAS DOS PERCENTUAIS

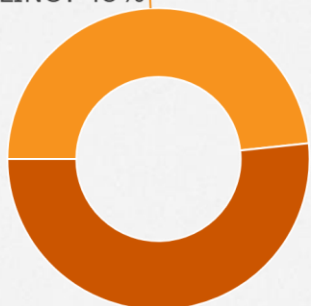
As variáveis de cruzamento que apresentam número de entrevistas inferior a 50 casos não devem ser consideradas para leitura/análise dos resultados.

PERFIL DA AMOSTRA

Perfil da amostra

SEXO

MASCULINO: 48%



FEMININO: 52%

ESCOLARIDADE

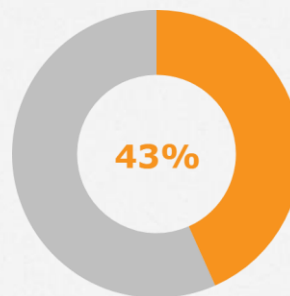
ENSINO FUND. /
ENSINO MÉDIO

73%

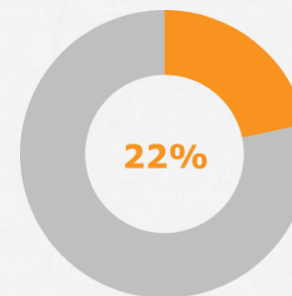
ENSINO
SUPERIOR

27%

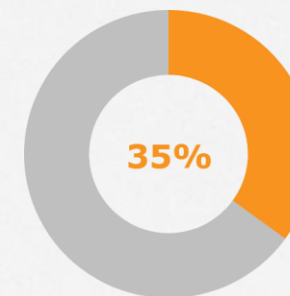
IDADE



16-34

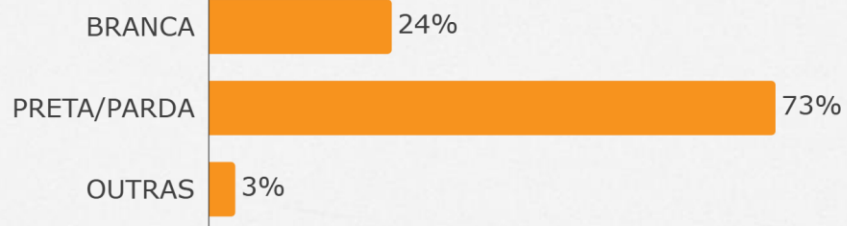


35-44

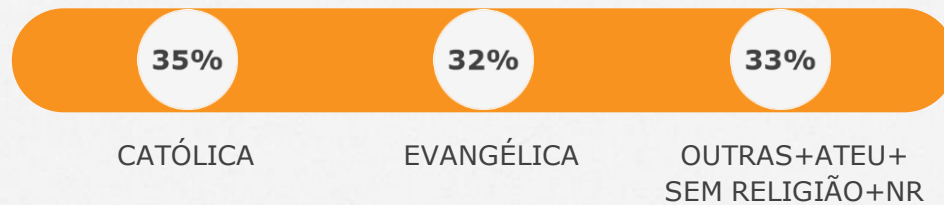


45+

RAÇA

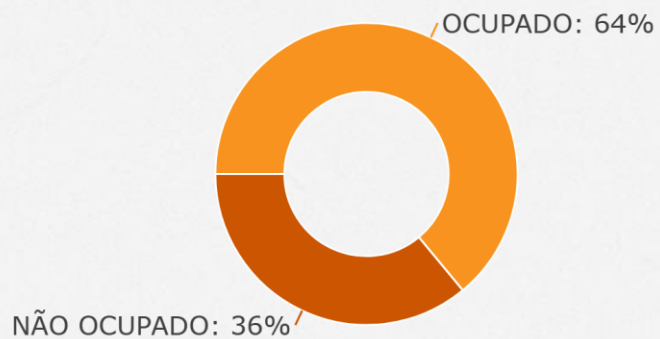


RELIGIÃO

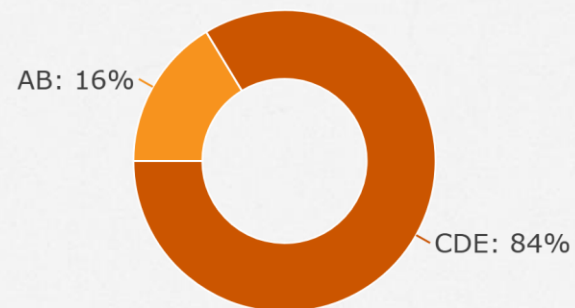


Perfil da amostra

OCUPAÇÃO

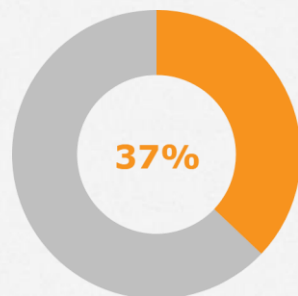


CLASSE

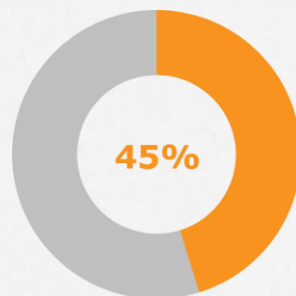


RENDA FAMILIAR

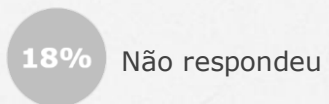
(em salários mínimos - SM)



Mais de 2 SM



Até 2 SM

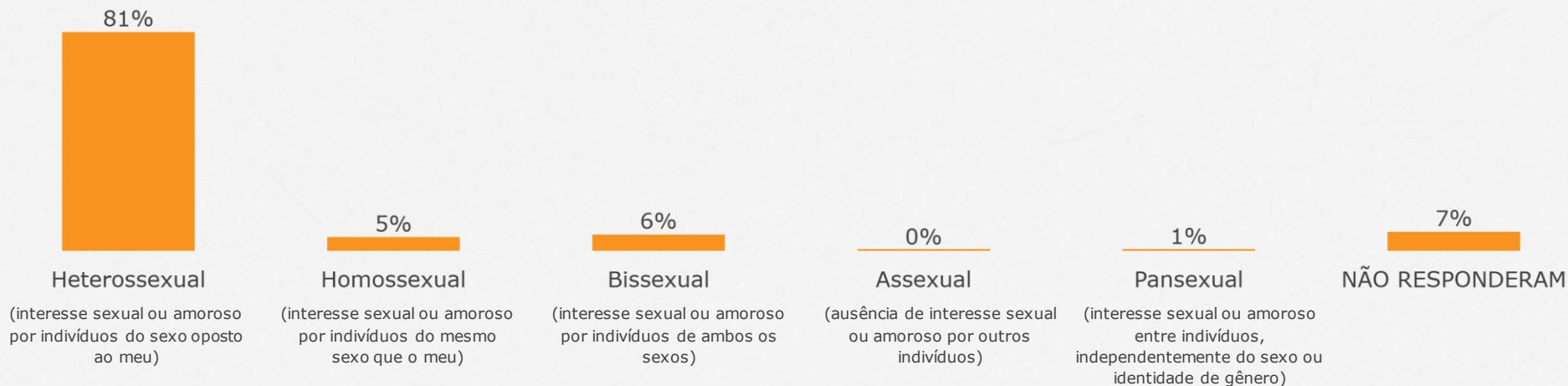


Perfil da amostra




Perfil da amostra

ORIENTAÇÃO SEXUAL



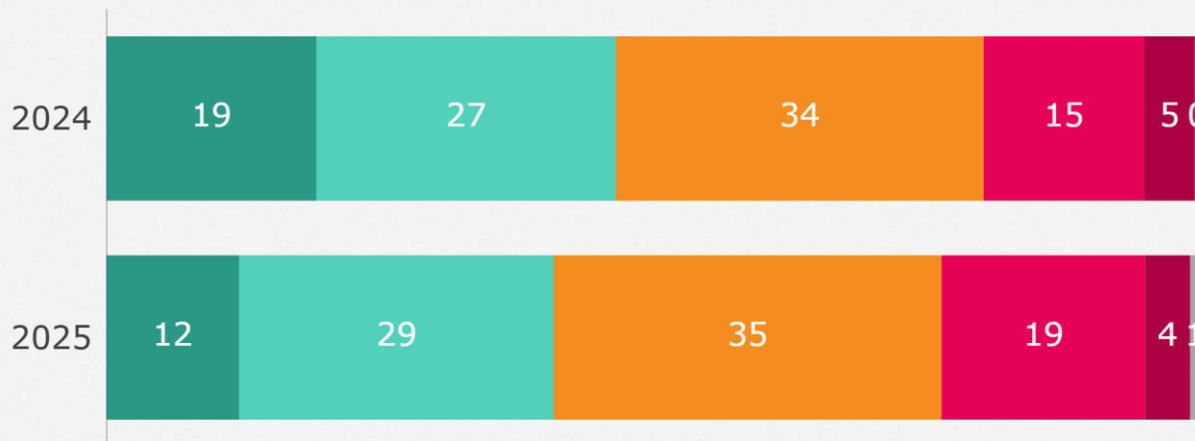
ORIENTAÇÃO SEXUAL



BEM-ESTAR E QUALIDADE DE VIDA

Percepção sobre a qualidade de vida na cidade

- Melhorou muito
- Melhorou um pouco
- Ficou estável
- Piorou um pouco
- Piorou muito
- Não sei



Melhorou muito
+ um pouco

46%

Piorou muito
+ um pouco

20%

41%

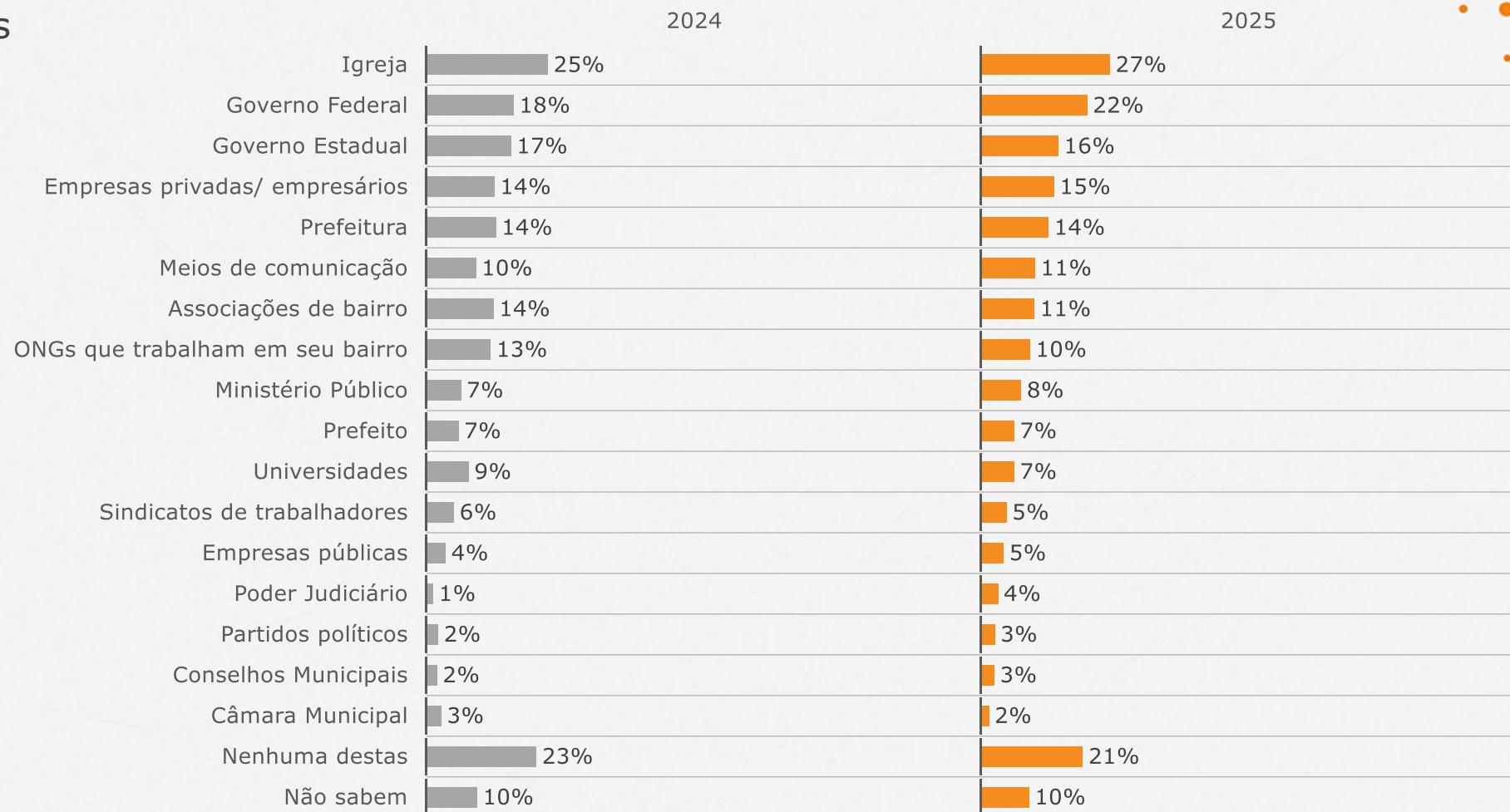
23%

Base: Amostra 2024 e 2025 (300)

P01) Considerando os últimos 12 meses, você diria que a sua qualidade de vida:

Instituições que mais contribuem para melhorar a qualidade de vida

| Soma das menções

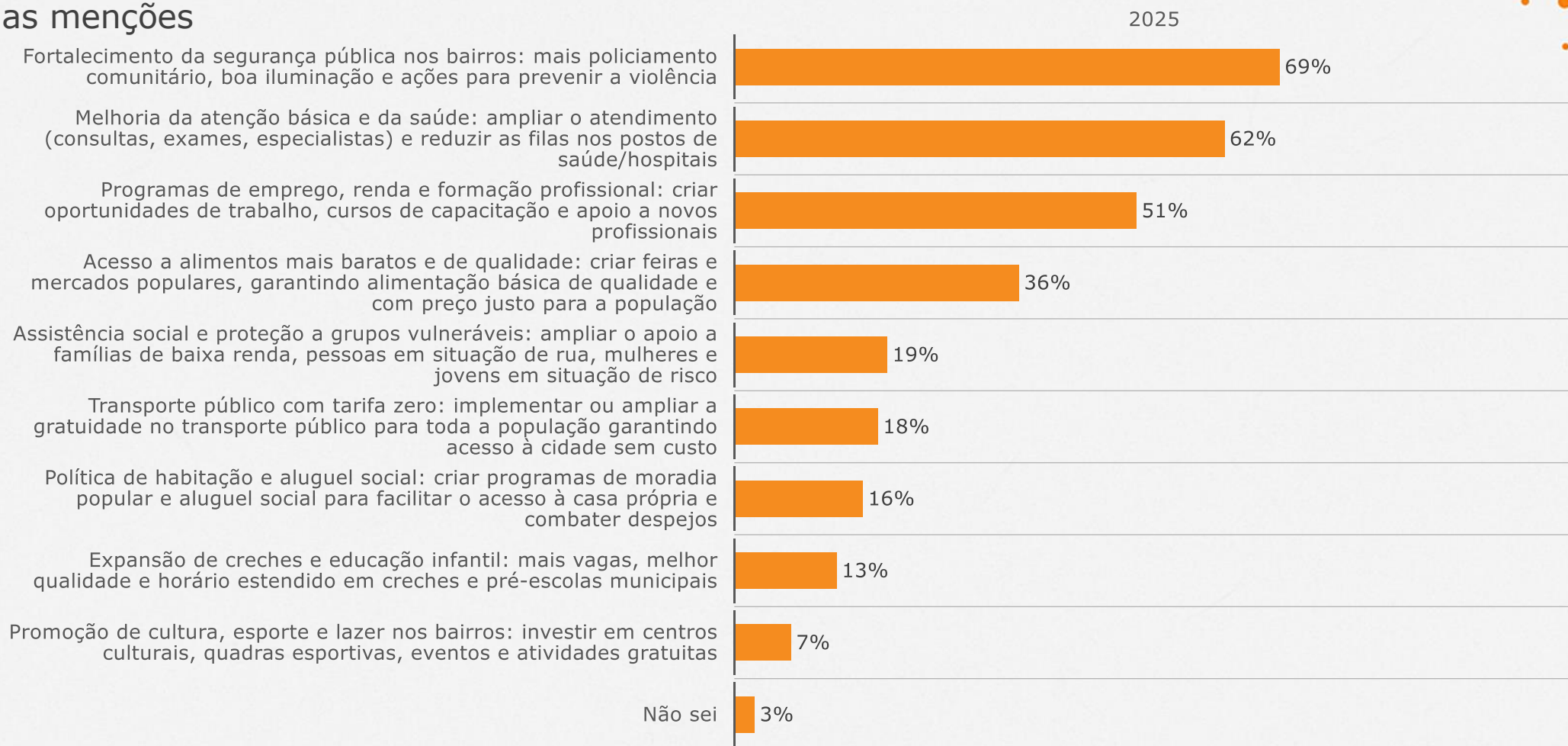


Base: Amostra 2024 e 2025 (300)

P05) Qual destas instituições você acredita que está contribuindo MAIS para melhorar a sua qualidade de vida? E em segundo lugar? E em terceiro?

Política pública mais importante para melhorar a qualidade de vida

| Soma das menções



Pergunta não aplicada em 2024.

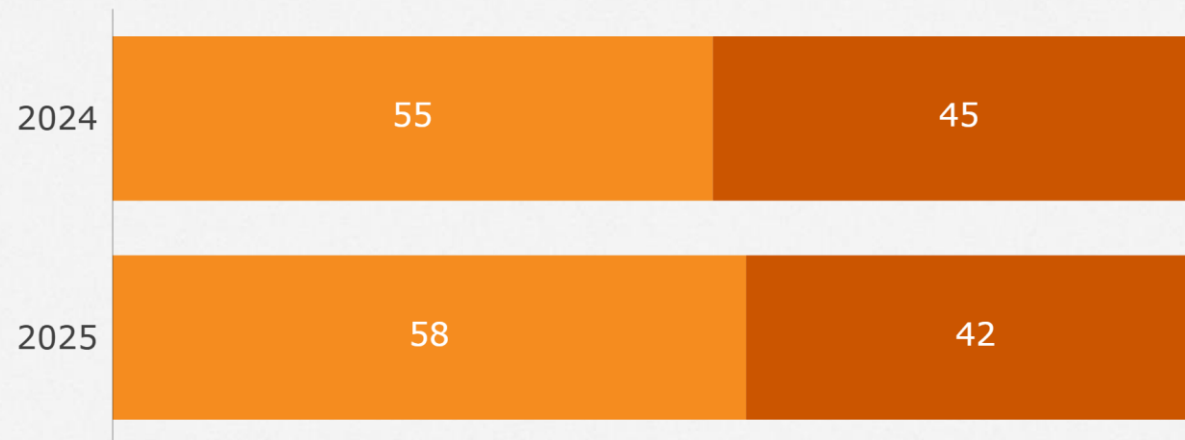
Base: Amostra (300)

P03.1) Dessas opções, na sua opinião, qual é a política pública mais importante para melhorar a qualidade de vida na sua cidade?

E em segundo lugar? E em terceiro?

Perspectiva de futuro na cidade

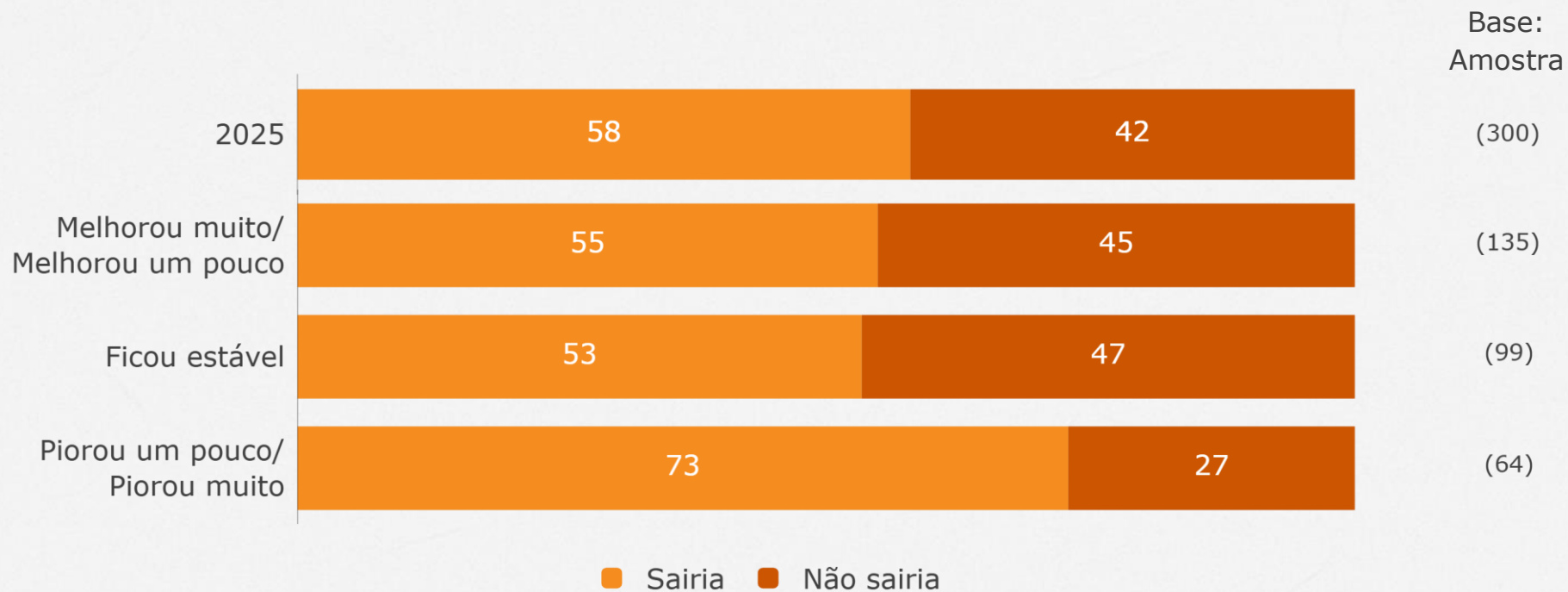
- Sairia
- Não sairia



Base: Amostra 2024 e 2025 (300)

P02) Gostaria de saber se, caso pudesse, você sairia da cidade em que mora para viver em outra cidade, ou não sairia?

Perspectiva de futuro na cidade x Percepção sobre a qualidade de vida



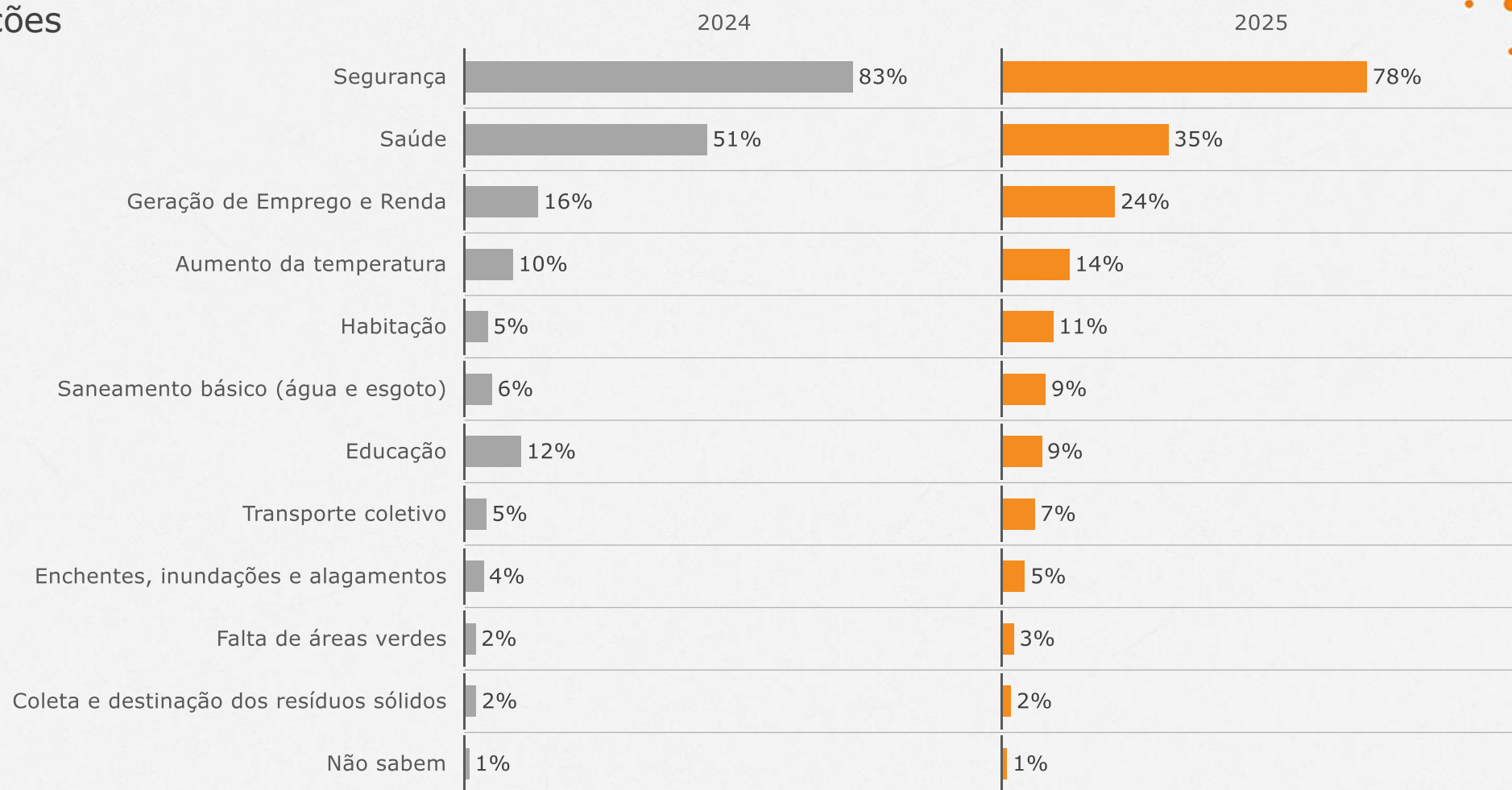
P01) Considerando os últimos 12 meses, você diria que a sua qualidade de vida:

P02) Gostaria de saber se, caso pudesse, você sairia da cidade em que mora para viver em outra cidade, ou não sairia?

PROBLEMAS DA CIDADE E AVALIAÇÃO ADMINISTRATIVA

Principal problema da cidade onde moram

| Soma das menções

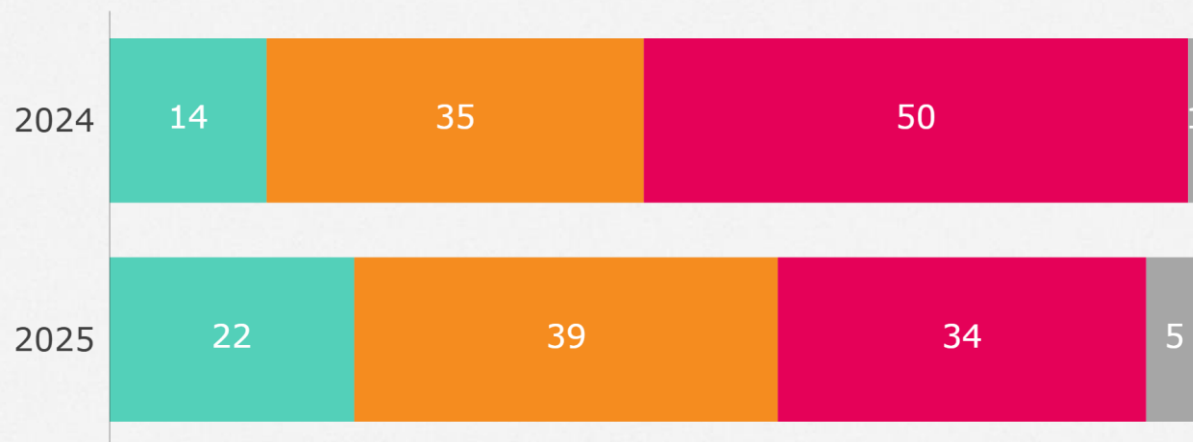


Base: Amostra 2024 e 2025 (300)

P03) Qual desses você considera o principal problema da sua cidade? E em segundo lugar?

Avaliação da administração municipal

- Ótima/ Boa
- Regular
- Ruim/ Péssima
- NS/NR

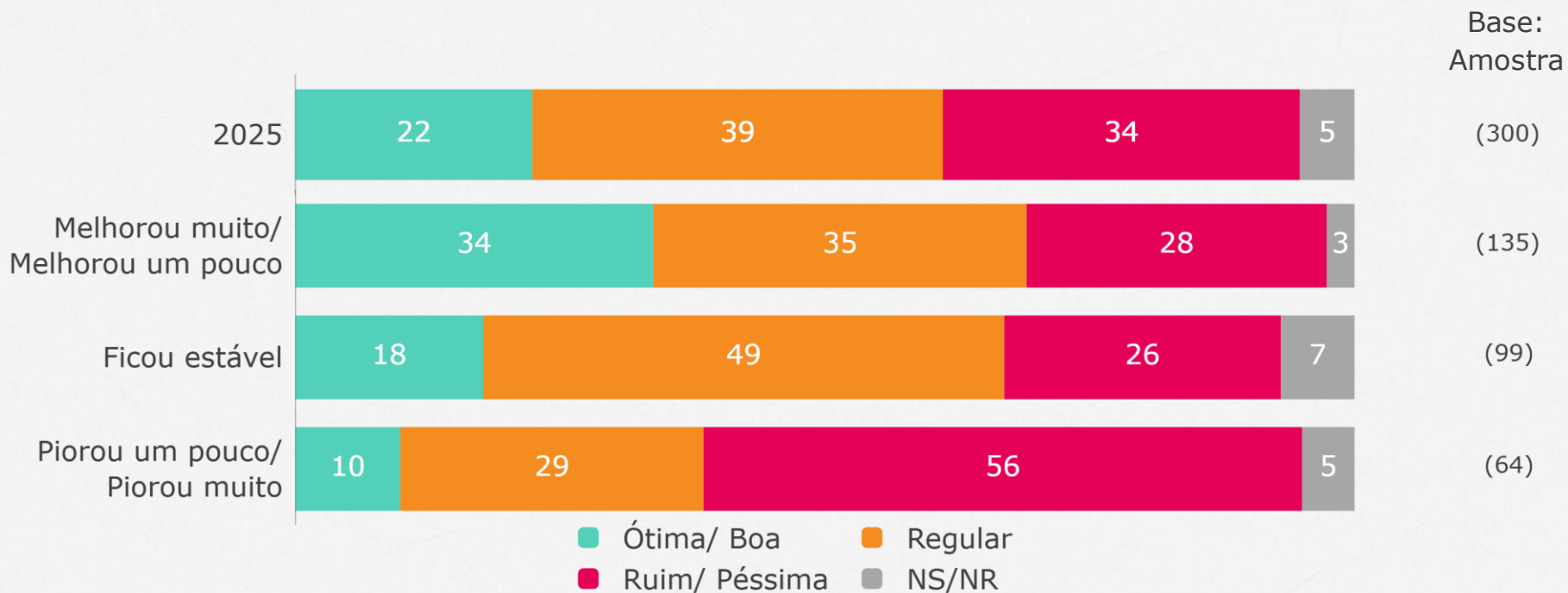


SALDO
(ótima/boa –
ruim/péssima)

-35

-12

Avaliação da administração municipal x Percepção sobre a qualidade



P01) Considerando os últimos 12 meses, você diria que a sua qualidade de vida:

P06) De uma maneira geral, como você avalia a atual administração municipal? Você acha que ela está sendo:

Instituições que contribuem para melhorar a vida x

Avaliação da administração municipal

| Soma das menções

AVALIAÇÃO DA ADMINISTRAÇÃO MUNICIPAL

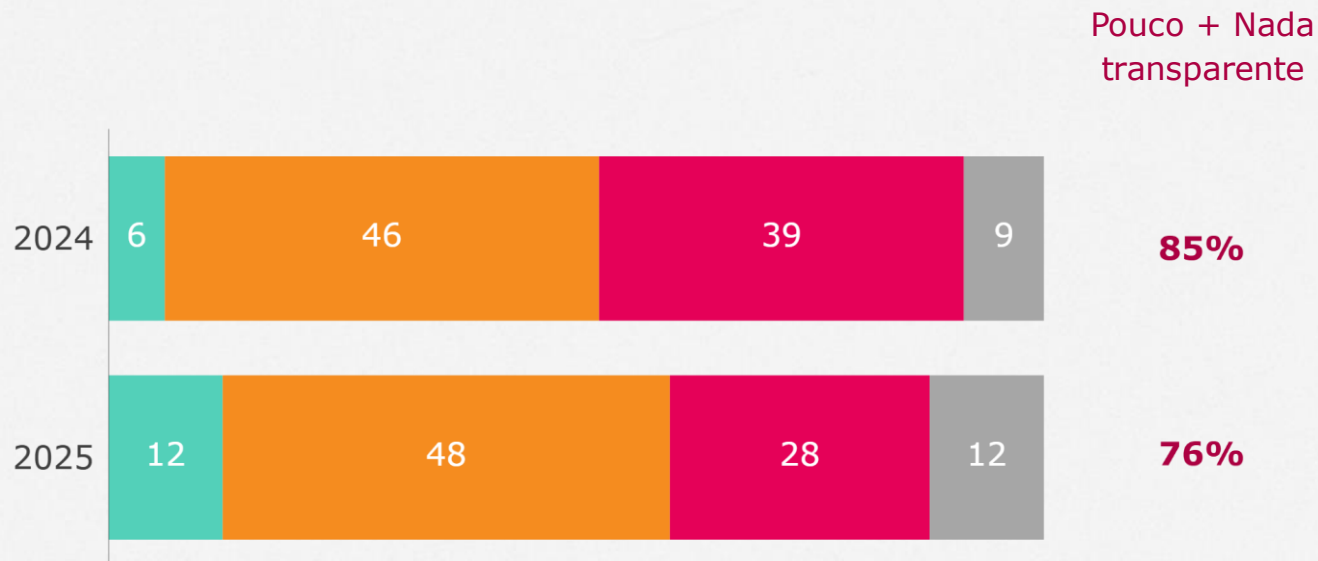
	TOTAL	Ótima/ Boa	Regular	Ruim/ Péssima
Igreja	27%	23%	27%	30%
Governo Federal	22%	43%	23%	10%
Governo Estadual	16%	34%	13%	10%
Empresas privadas/ empresários	15%	15%	12%	20%
Prefeitura	14%	33%	13%	5%
Meios de comunicação	11%	7%	16%	11%
Associações de bairro	11%	10%	16%	8%
ONGs que trabalham em seu bairro	10%	6%	13%	11%
Ministério Público	8%	13%	10%	5%
Prefeito	7%	17%	7%	1%
Universidades	7%	8%	7%	7%
Sindicatos de trabalhadores	5%	7%	7%	3%
Empresas públicas	5%	8%	6%	2%
Poder Judiciário	4%	5%	4%	3%
Partidos políticos	3%	4%	2%	3%
Conselhos Municipais	3%	3%	4%	2%
Câmara Municipal	2%	3%	1%	2%
Nenhuma destas	21%	6%	20%	31%
Não sabem	10%	9%	9%	6%
Base: Amostra	(300)	(72)	(117)	(100)

P05) Qual destas instituições você acredita que está contribuindo MAIS para melhorar a sua qualidade de vida? E em segundo lugar? E em terceiro?

P06) De uma maneira geral, como você avalia a atual administração municipal? Você acha que ela está sendo:

Transparência da administração municipal

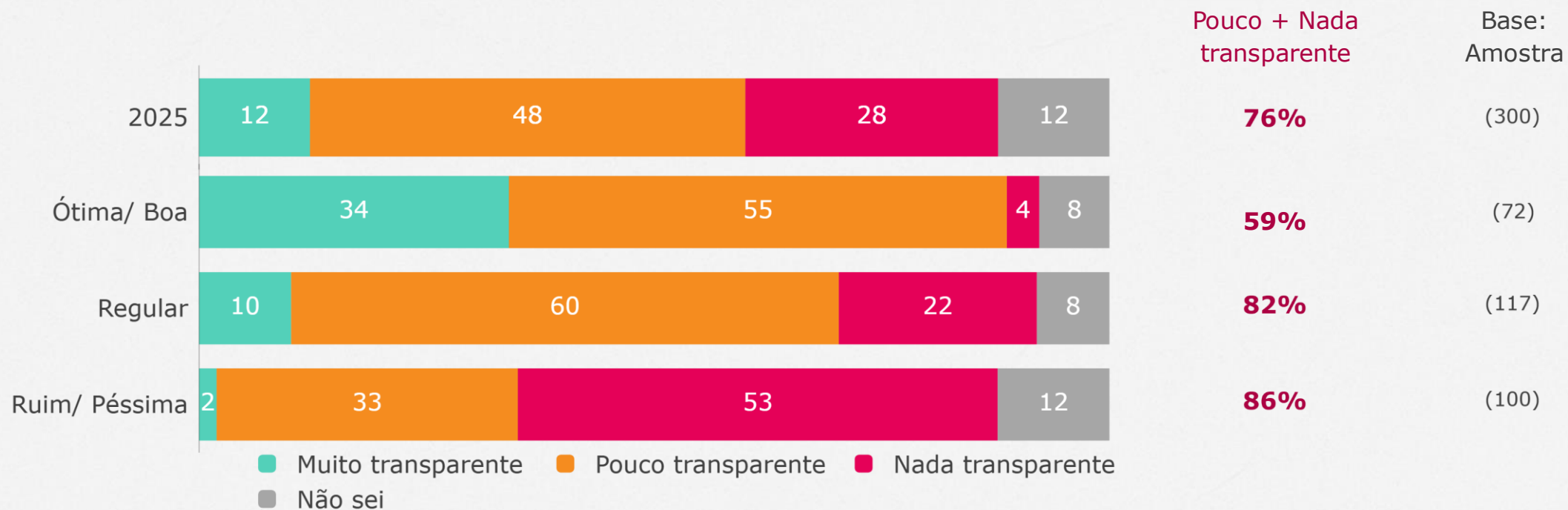
- Muito transparente
- Pouco transparente
- Nada transparente
- Não sei



Base: Amostra 2024 e 2025 (300)

P08) A divulgação de informações sobre a gestão, metas e a prestação de contas devem ser os principais aspectos de uma administração pública transparente. Pensando nisso, você diria que a atual administração municipal é:

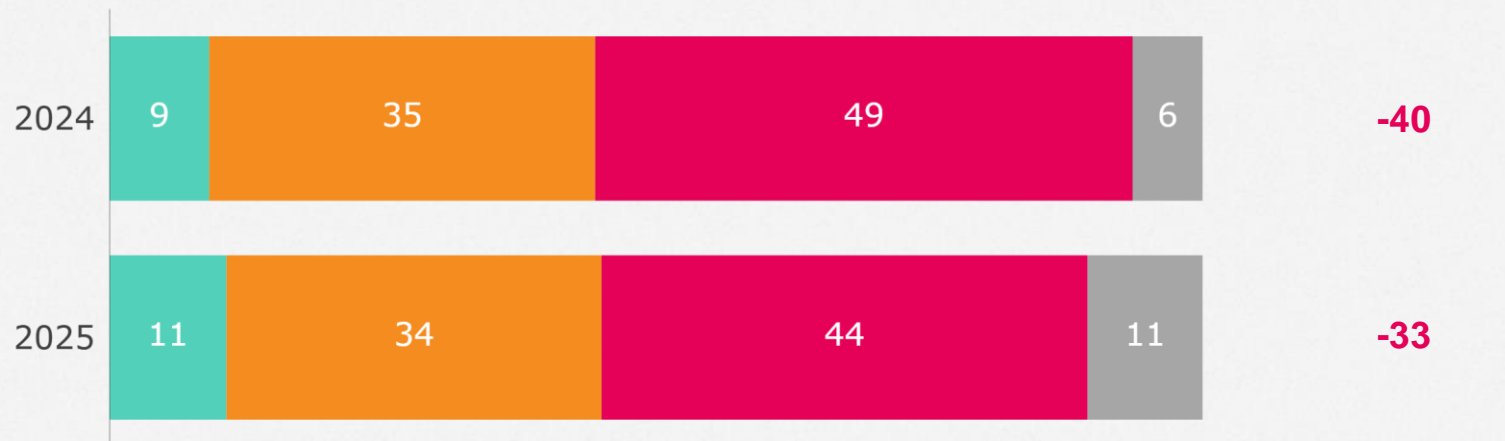
Avaliação da administração municipal x Percepção sobre a qualidade



P06) De uma maneira geral, como você avalia a atual administração municipal? Você acha que ela está sendo:
 P08) A divulgação de informações sobre a gestão, metas e a prestação de contas devem ser os principais aspectos de uma administração pública transparente. Pensando nisso, você diria que a atual administração municipal é:

Avaliação da atuação da Câmara dos Vereadores

- Ótima/ Boa
- Regular
- Ruim/ Péssima
- NS/NR

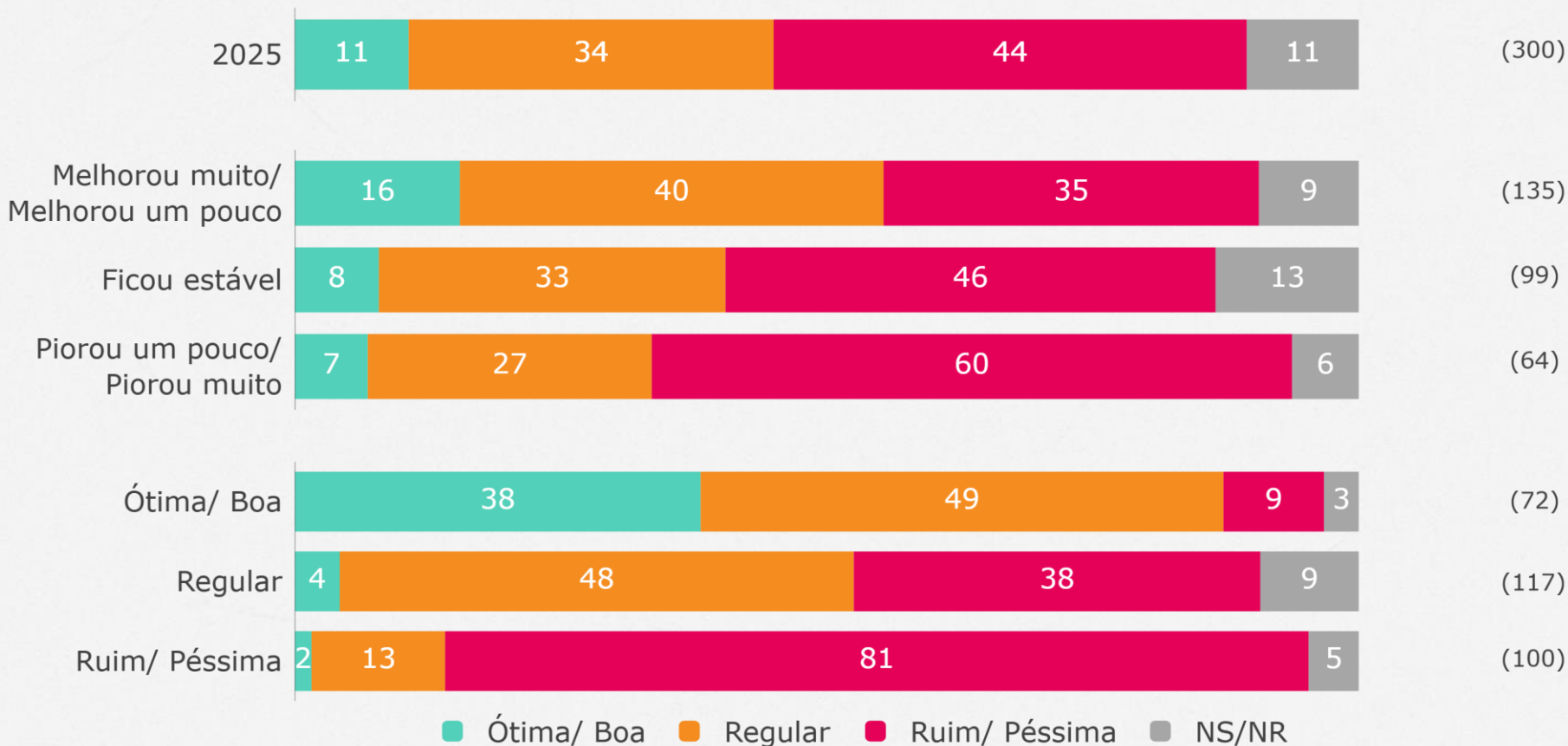


Base: Amostra 2024 e 2025 (300)

P07) De uma maneira geral, como você avalia a atuação da Câmara de Vereadores? Você acha que ela está sendo:

Avaliação da atuação da Câmara dos Vereadores x Percepção sobre a qualidade de vida x Avaliação da Adm. municipal

Base:
Amostra



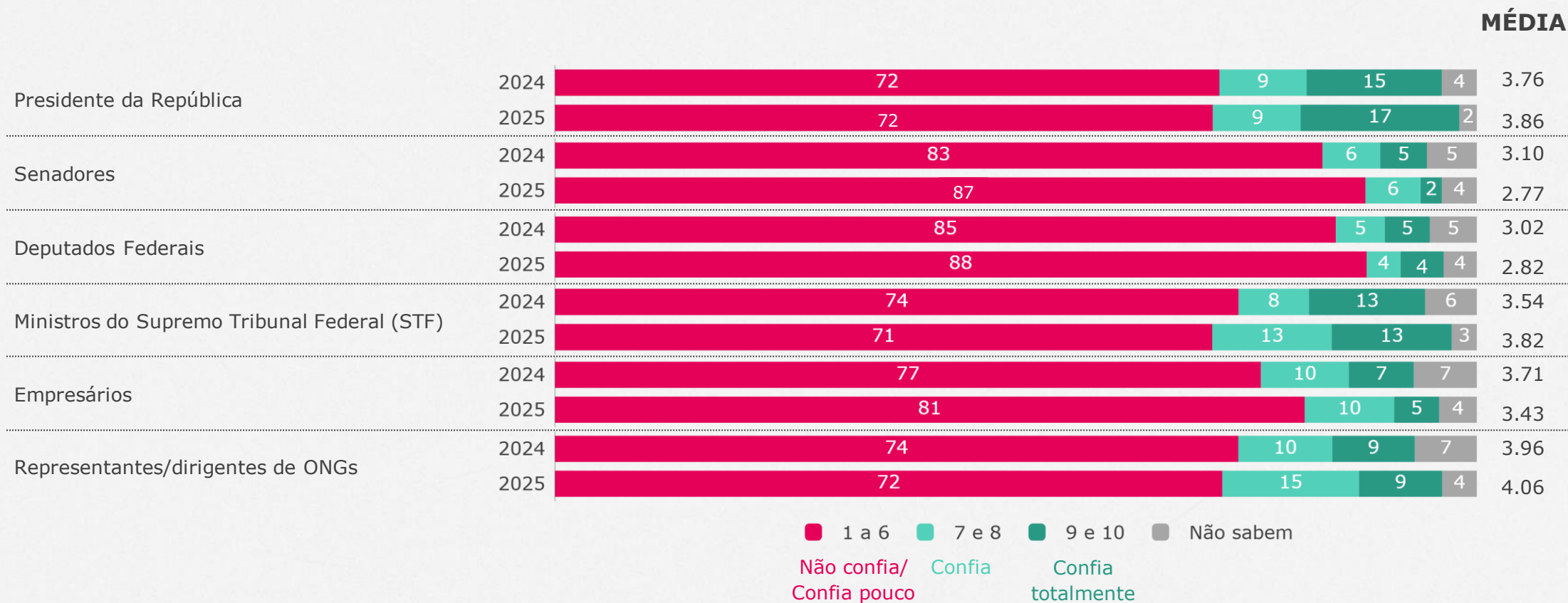
P01) Considerando os últimos 12 meses, você diria que a sua qualidade de vida:

P06) De uma maneira geral, como você avalia a atual administração municipal? Você acha que ela está sendo:

P07) De uma maneira geral, como você avalia a atuação da Câmara de Vereadores? Você acha que ela está sendo:

CONFIANÇA NAS INSTITUIÇÕES E PARTICIPAÇÃO SOCIAL

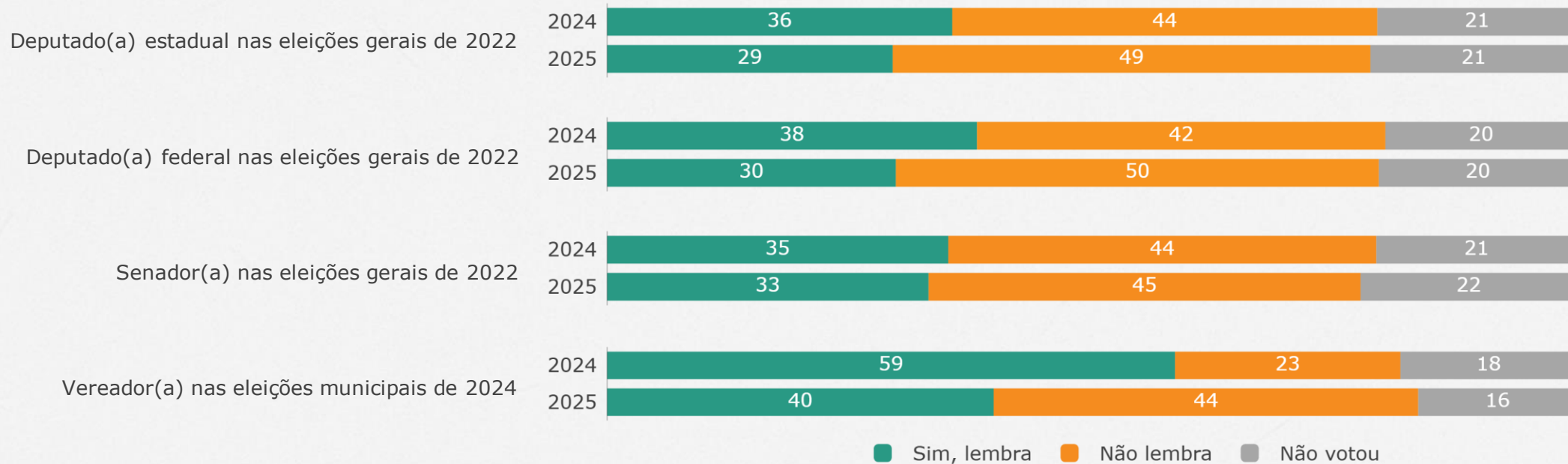
Confiança nas instituições



Base: Amostra 2024 e 2025 (300)

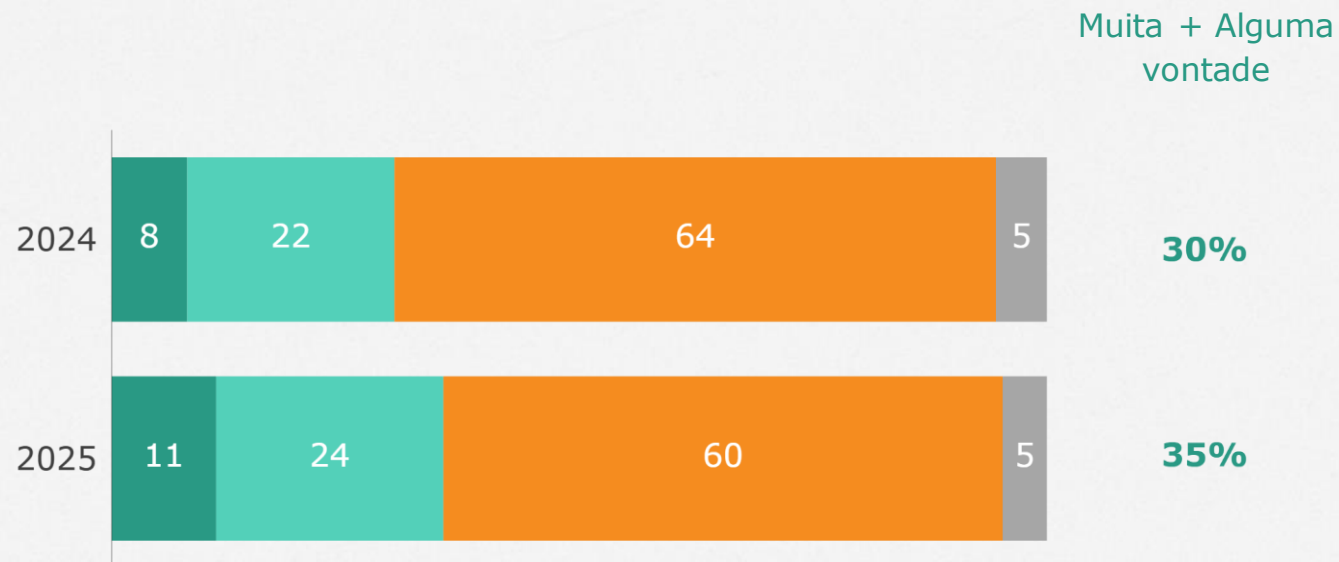
P04) Pensando agora nas seguintes instituições, considerando uma escala de 1 a 10, em que 1 significa "não confio" e 10 significa "confio totalmente", o quanto você diria que confia no(s)...

Lembrança de voto em eleições anteriores



Vontade de participar da vida política da cidade onde moram

- Muita vontade
- Alguma vontade
- Nenhuma vontade
- Não sei



Base: Amostra 2024 e 2025 (300)

P10) Você diria que tem muita vontade, alguma vontade ou nenhuma vontade de participar da vida política na sua cidade?