



PESQUISA VIVER EM BELÉM

QUALIDADE DE VIDA

Realização e coordenação:



Instituto
Cidades
Sustentáveis



Rede
Nossa
São Paulo



Programa
Cidades
Sustentáveis



Co-financiamento



União Europeia

Apoio:



25084680

Rodada 1

Janeiro/2026

© Ipsos | Apresentação ICS rodada 1 |
Janeiro/2026 | Versão 1 |

ESPECIFICAÇÕES TÉCNICAS DA PESQUISA

Especificações técnicas da pesquisa

OBJETIVOS

Levantar as percepções dos internautas sobre qualidade de vida, desigualdades, meio ambiente e mobilidade social na cidade onde mora.

UNIVERSO

Internautas com 16 anos ou mais que moram na cidade há pelo menos dois anos.

PERÍODO DE CAMPO

De 1 a 27 de dezembro de 2025.

MÉTODO DE COLETA

Pesquisa quantitativa/ Entrevistas online em painel de internautas.

AMOSTRA

Foram realizadas 300 entrevistas.

MARGEM DE ERRO

Considerando nível de confiança de 95%, a margem de erro estimada é de 6 pontos percentuais para mais ou para menos sobre os resultados encontrados no total da amostra.

PONDERAÇÃO

Os resultados foram ponderados visando restabelecer o perfil dos respondentes.

VERIFICAÇÃO DE DADOS

100% dos questionários foram submetidos a um teste eletrônico de consistência para verificar a coerência das respostas.

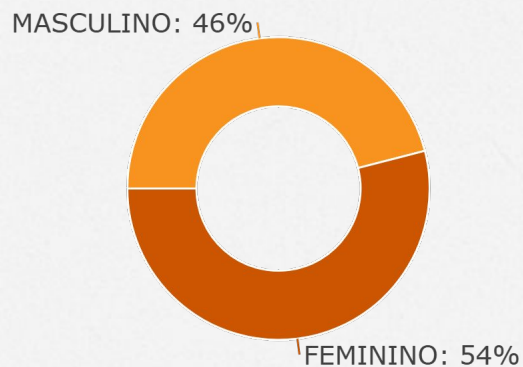
SOMAS DOS PERCENTUAIS

As variáveis de cruzamento que apresentam número de entrevistas inferior a 50 casos não devem ser consideradas para leitura/análise dos resultados.

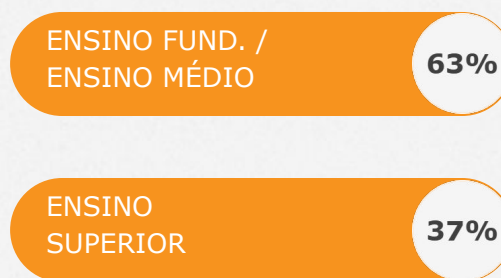
PERFIL DA AMOSTRA

Perfil da amostra

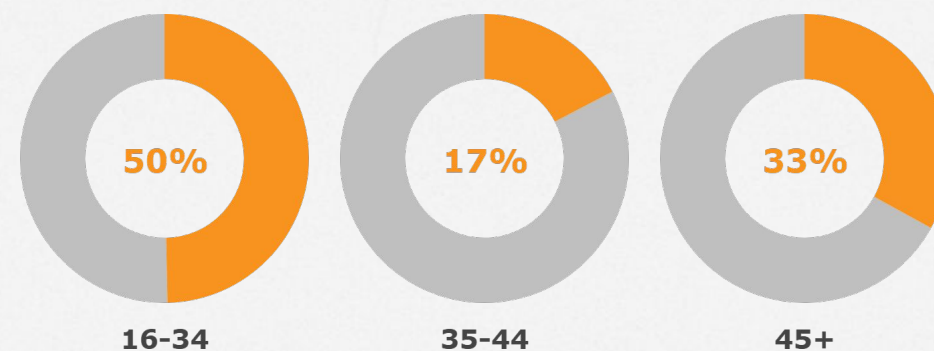
SEXO



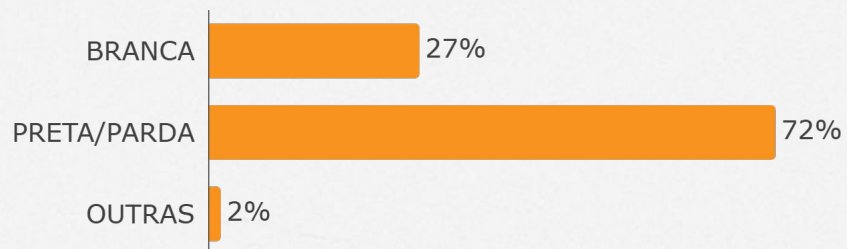
ESCOLARIDADE



IDADE



RAÇA

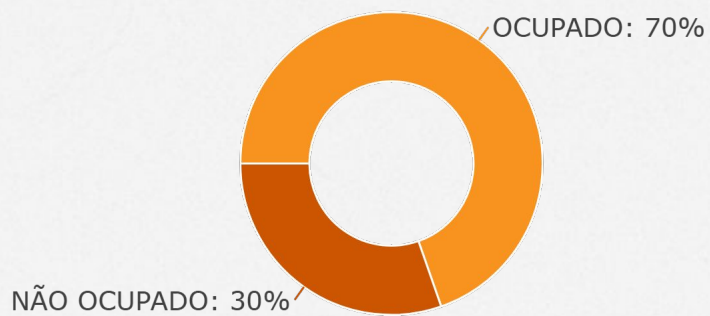


RELIGIÃO

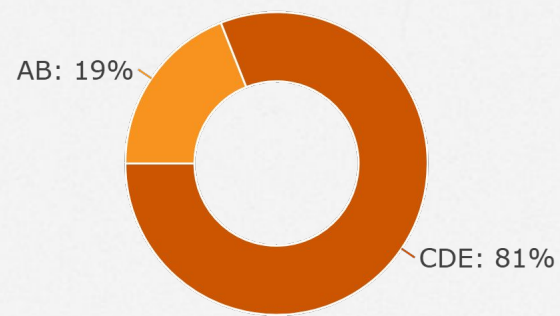


Perfil da amostra

OCUPAÇÃO

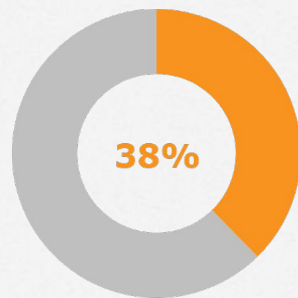


CLASSE

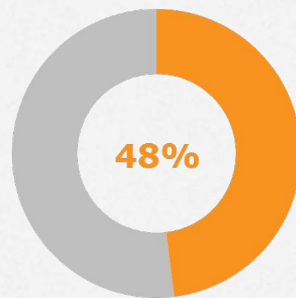


RENDA FAMILIAR

(em salários mínimos - SM)



Mais de 2 SM



Até 2 SM

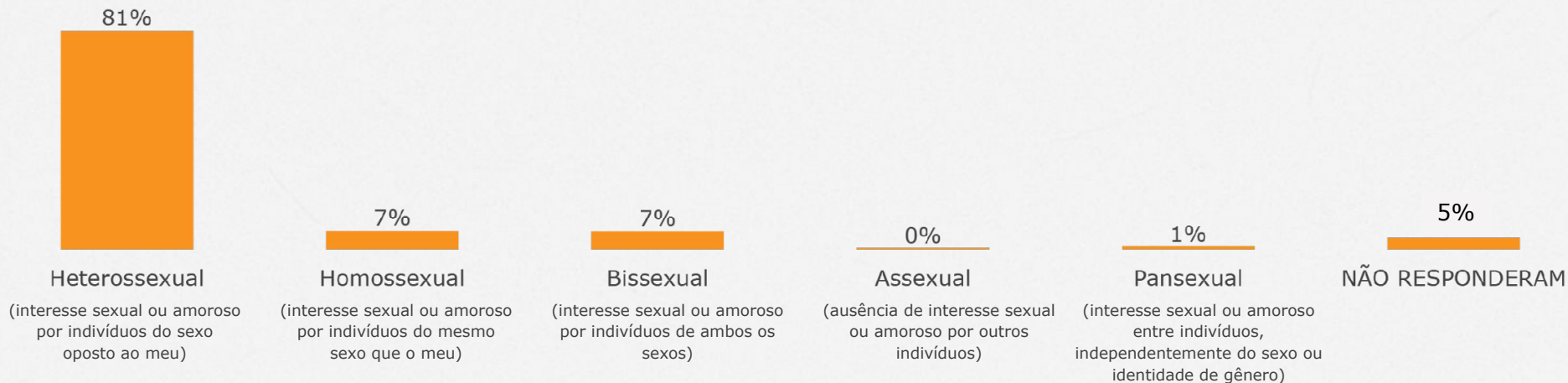
14% Não respondeu

Perfil da amostra




Perfil da amostra

ORIENTAÇÃO SEXUAL



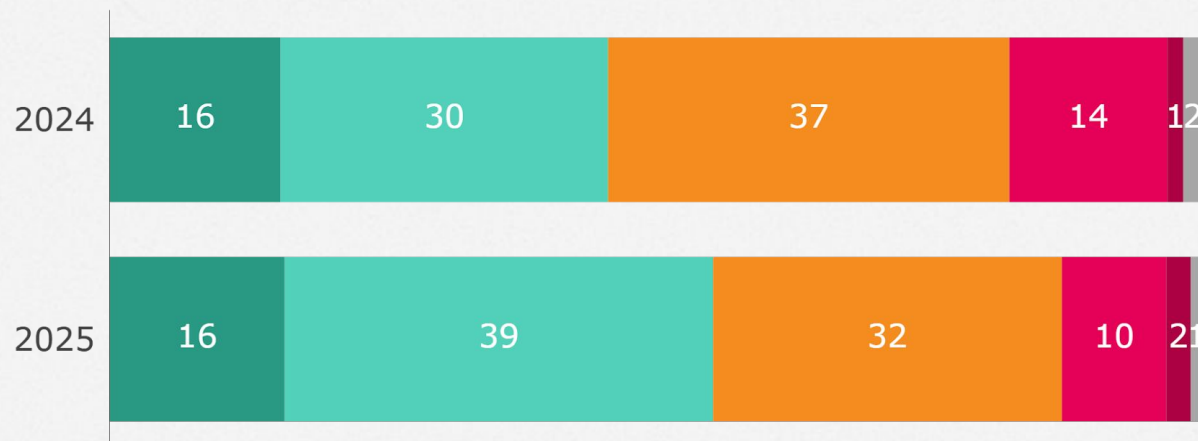
ORIENTAÇÃO SEXUAL



BEM-ESTAR E QUALIDADE DE VIDA

Percepção sobre a qualidade de vida na cidade

- Melhorou muito
- Melhorou um pouco
- Ficou estável
- Piorou um pouco
- Piorou muito
- Não sei



Melhorou muito
+ um pouco

46%

Piorou muito
+ um pouco

15%

55%

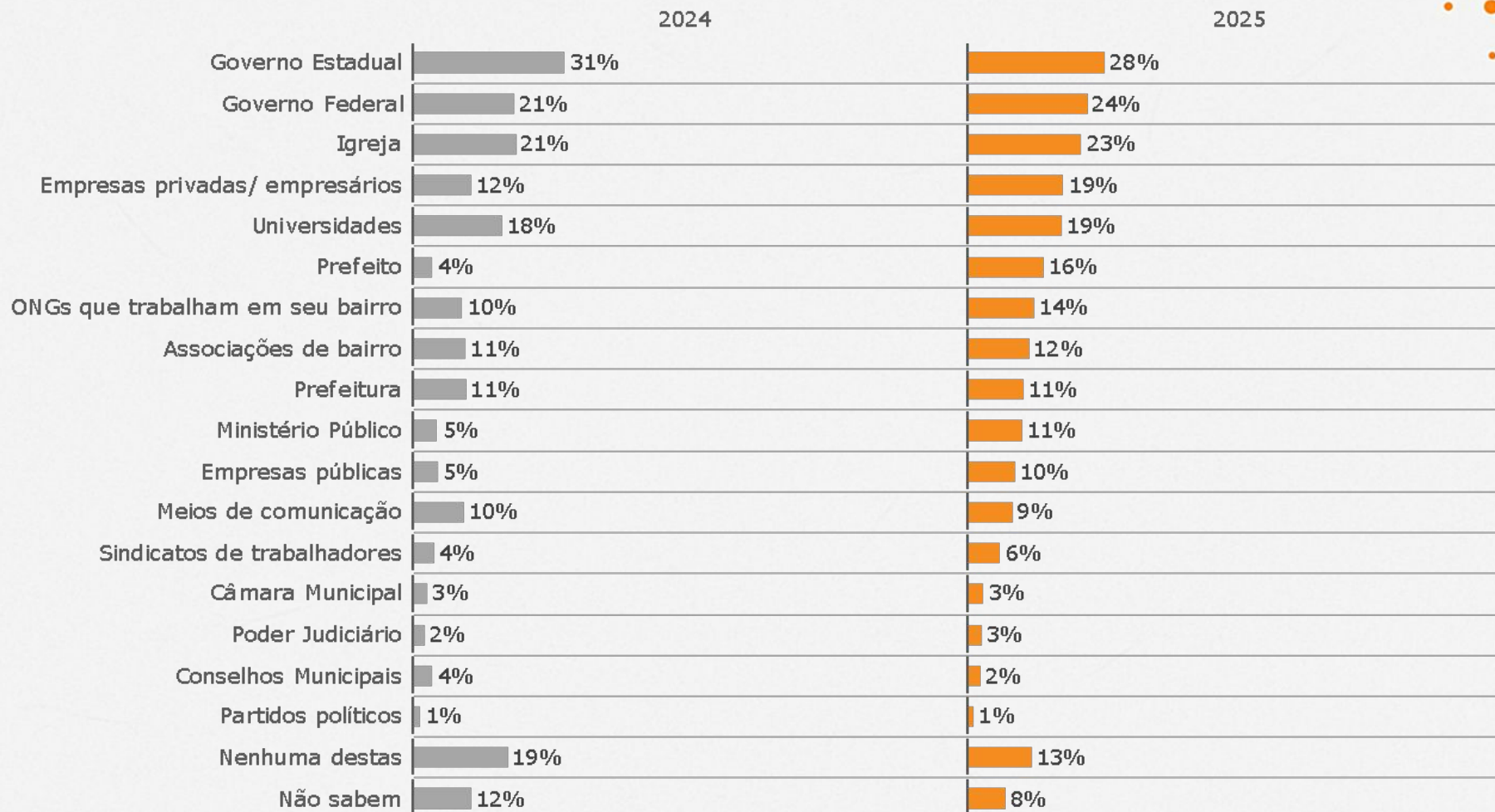
12%

Base: Amostra 2024 e 2025 (300)

P01) Considerando os últimos 12 meses, você diria que a sua qualidade de vida:

Instituições que mais contribuem parar melhorar a qualidade de vida

| Soma das menções

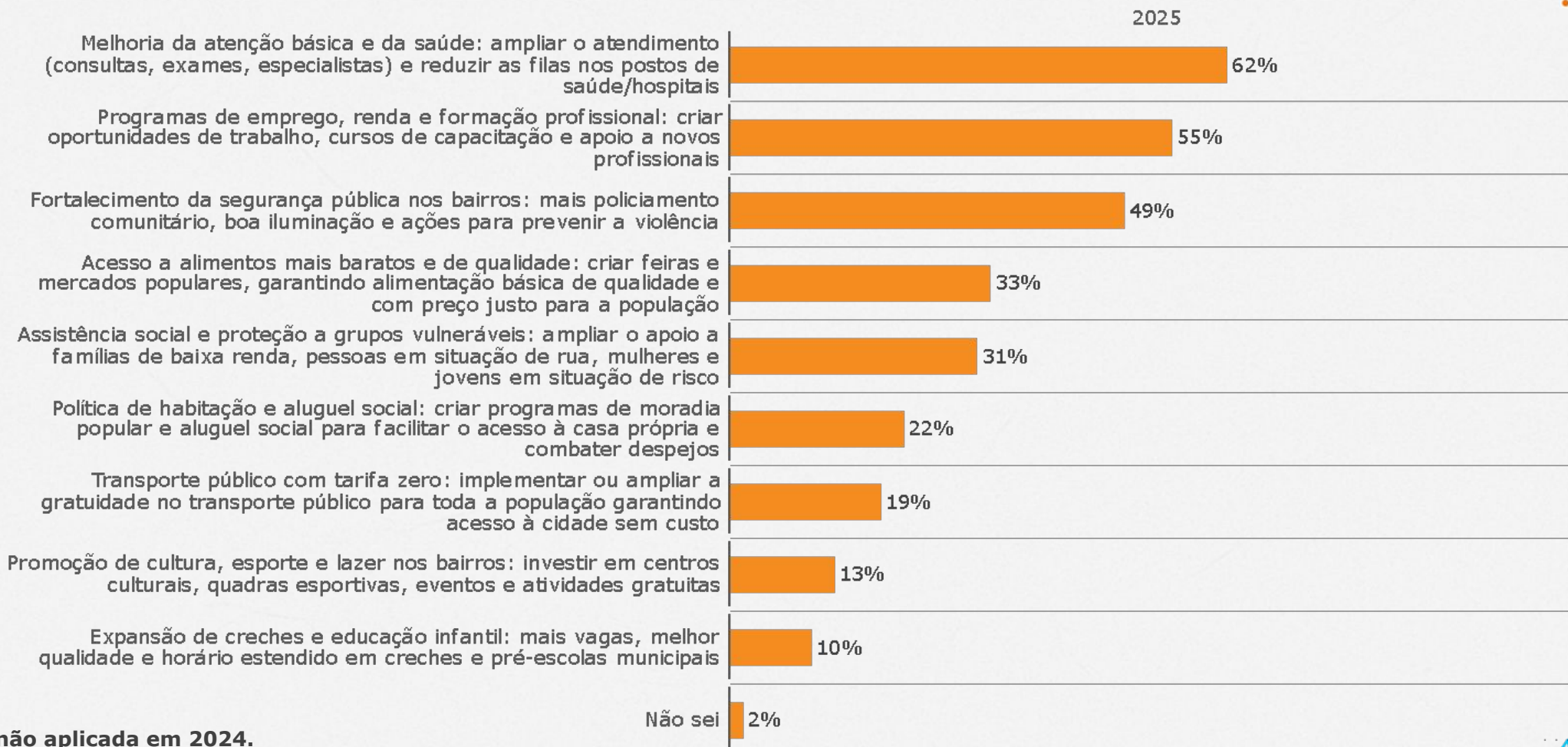


Base: Amostra 2024 e 2025 (300)

P05) Qual destas instituições você acredita que está contribuindo MAIS para melhorar a sua qualidade de vida? E em segundo lugar? E em terceiro?

Política pública mais importante para melhorar a qualidade de vida

| Soma das menções



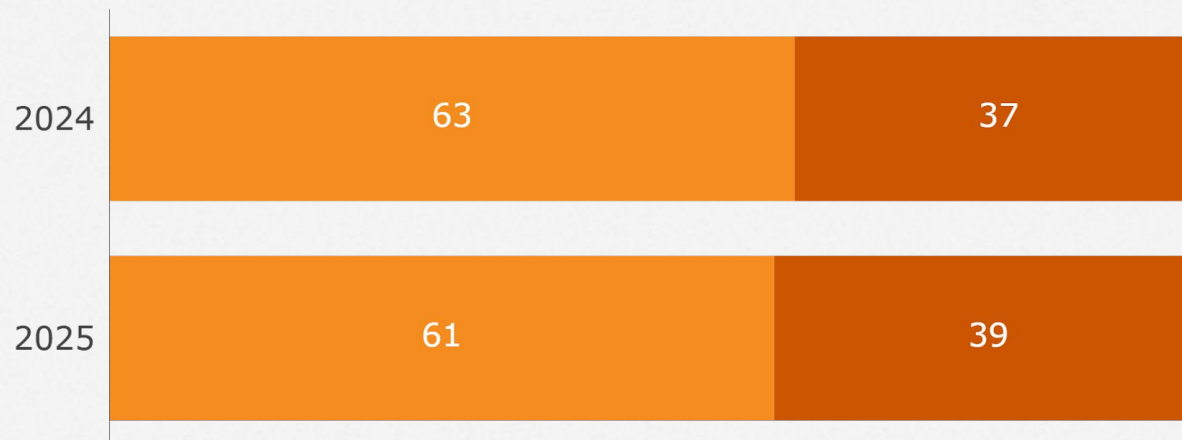
Pergunta não aplicada em 2024.

Base: Amostra (300)

P03.1) Dessas opções, na sua opinião, qual é a política pública mais importante para melhorar a qualidade de vida na sua cidade? E em segundo lugar? E em terceiro?

Perspectiva de futuro na cidade

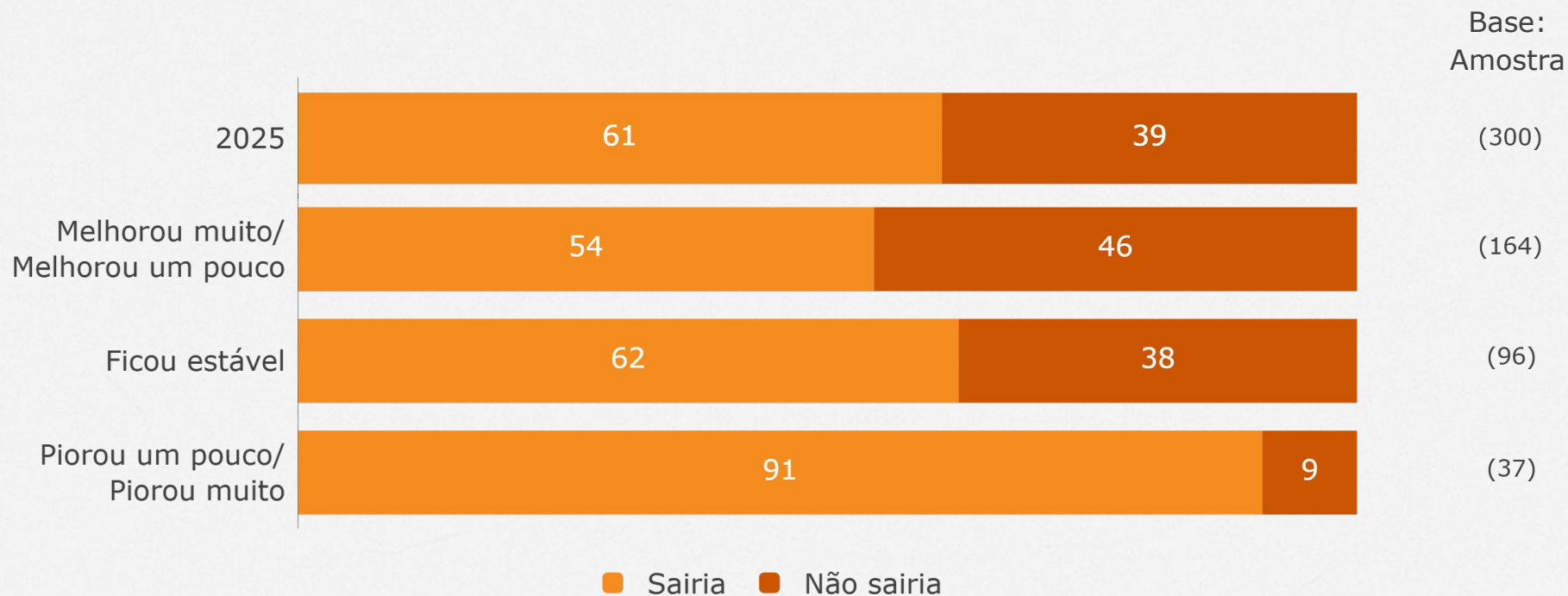
- Sairia
- Não sairia



Base: Amostra 2024 e 2025 (300)

P02) Gostaria de saber se, caso pudesse, você sairia da cidade em que mora para viver em outra cidade, ou não sairia?

Perspectiva de futuro na cidade x Percepção sobre a qualidade de vida



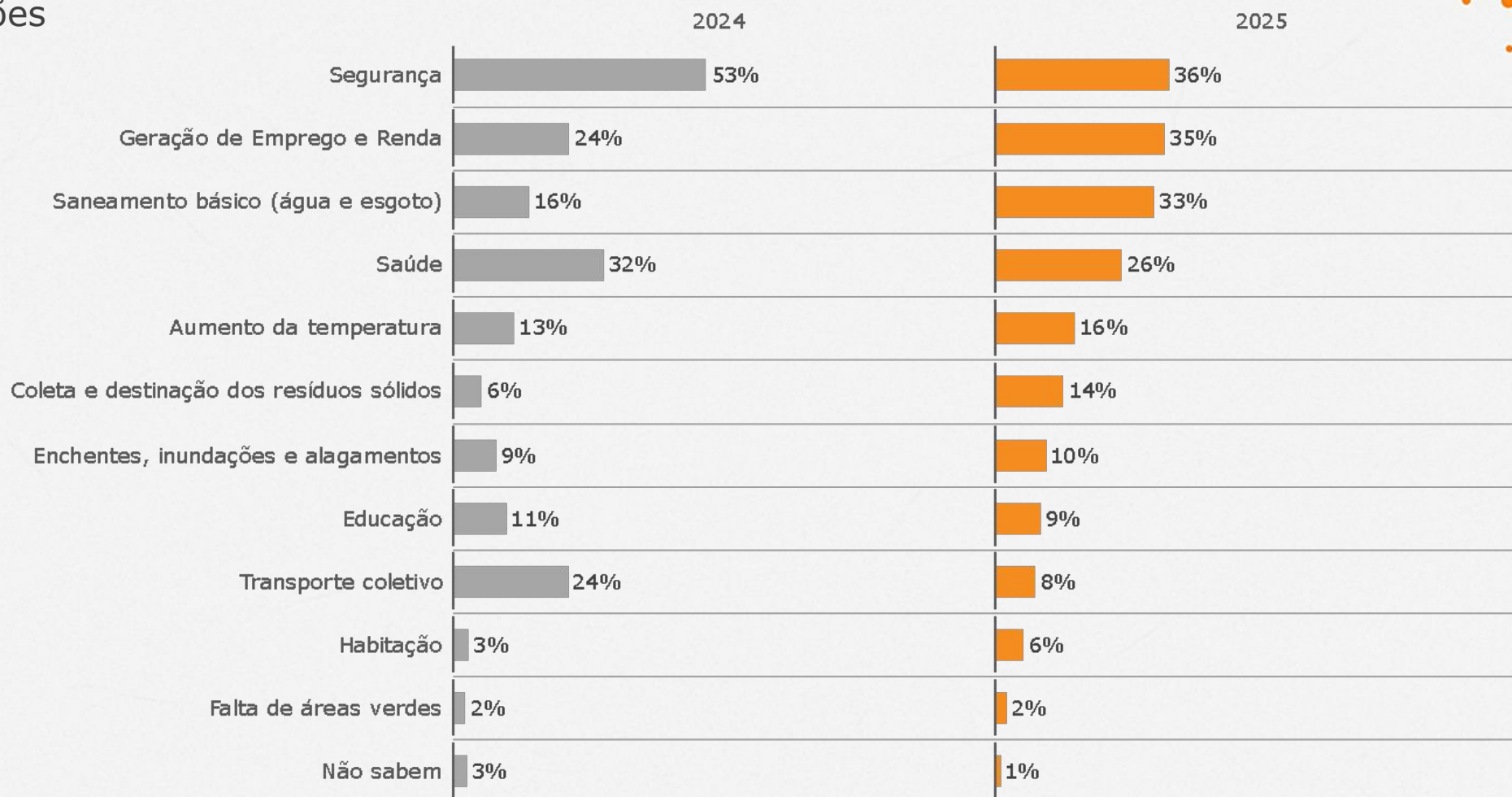
P01) Considerando os últimos 12 meses, você diria que a sua qualidade de vida:

P02) Gostaria de saber se, caso pudesse, você sairia da cidade em que mora para viver em outra cidade, ou não sairia?

PROBLEMAS DA CIDADE E AVALIAÇÃO ADMINISTRATIVA

Principal problema da cidade onde moram

| Soma das menções

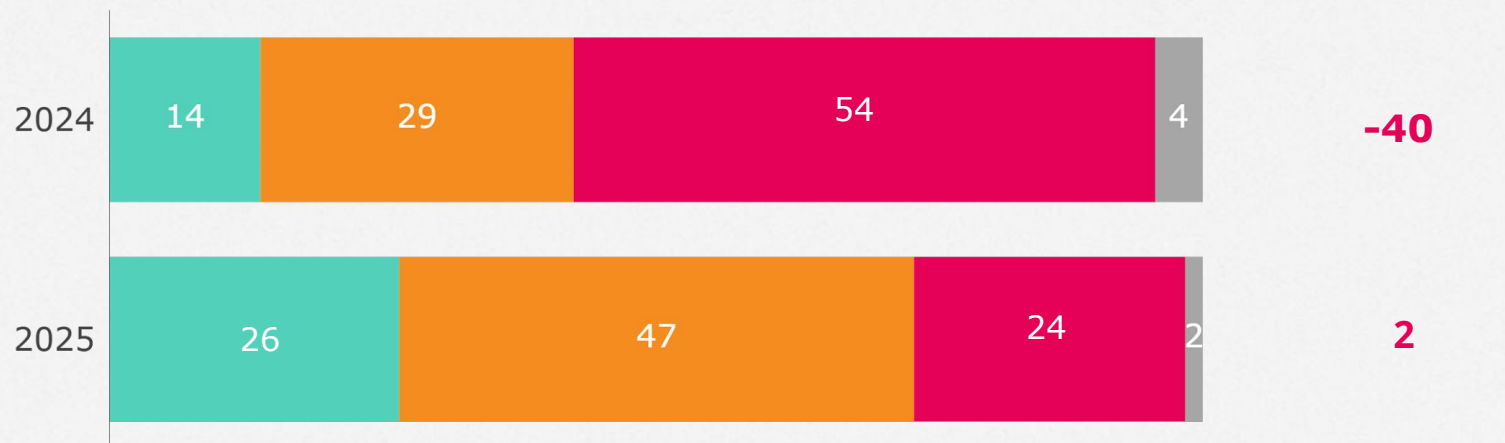


Base: Amostra 2024 e 2025 (300)

P03) Qual desses você considera o principal problema da sua cidade? E em segundo lugar?

Avaliação da administração municipal

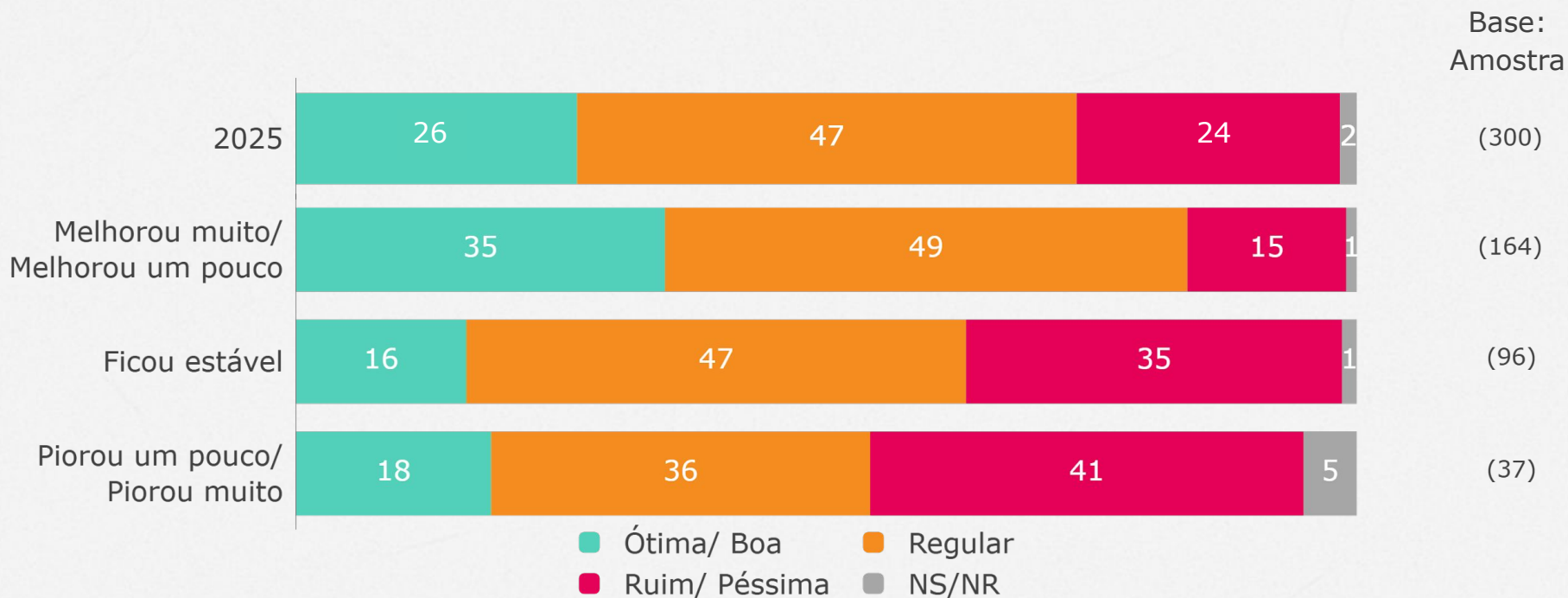
- Ótima/ Boa
- Regular
- Ruim/ Péssima
- NS/NR



Base: Amostra 2024 e 2025 (300)

P06) De uma maneira geral, como você avalia a atual administração municipal? Você acha que ela está sendo:

Avaliação da administração municipal x Percepção sobre a qualidade



P01) Considerando os últimos 12 meses, você diria que a sua qualidade de vida:

P06) De uma maneira geral, como você avalia a atual administração municipal? Você acha que ela está sendo:

Instituições que contribuem para melhorar a vida x Avaliação da administração municipal

| Soma das menções

AVALIAÇÃO DA ADMINISTRAÇÃO MUNICIPAL

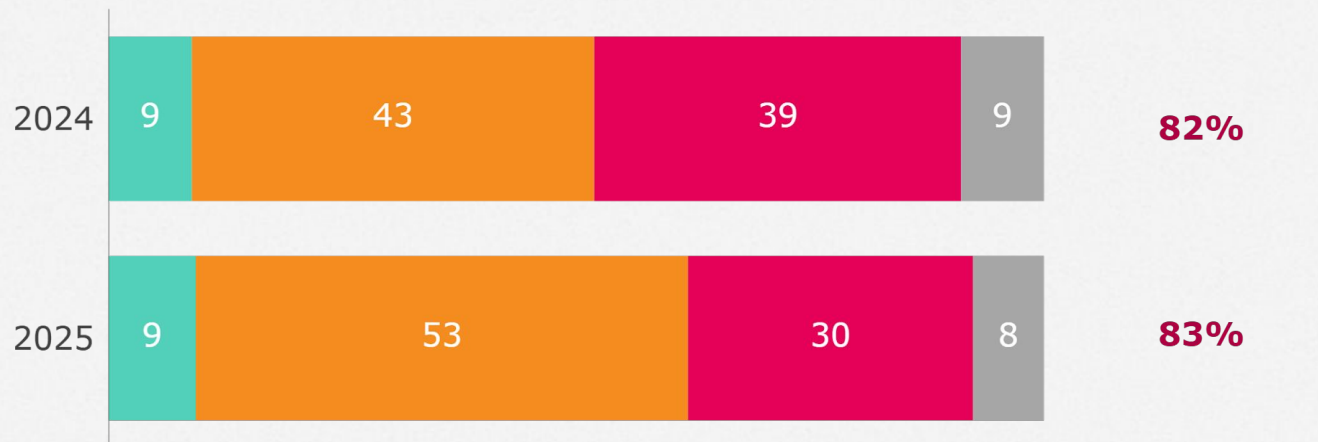
	TOTAL	Ótima/ Boa	Regular	Ruim/ Péssima	NS/NR
Governo Estadual	28%	41%	26%	19%	17%
Governo Federal	24%	43%	19%	17%	0%
Igreja	23%	19%	26%	23%	18%
Empresas privadas/ empresários	19%	19%	20%	20%	0%
Universidades	19%	18%	17%	26%	0%
Prefeito	16%	37%	11%	2%	0%
ONGs que trabalham em seu bairro	14%	11%	15%	14%	0%
Associações de bairro	12%	9%	11%	19%	18%
Prefeitura	11%	22%	11%	1%	0%
Ministério Público	11%	16%	10%	8%	0%
Empresas públicas	10%	11%	9%	10%	0%
Meios de comunicação	9%	15%	5%	11%	0%
Sindicatos de trabalhadores	6%	3%	6%	11%	0%
Câmara Municipal	3%	5%	3%	1%	0%
Poder Judiciário	3%	4%	3%	0%	0%
Conselhos Municipais	2%	3%	2%	3%	0%
Partidos políticos	1%	2%	0%	1%	0%
Nenhuma destas	13%	1%	14%	25%	20%
Não sabem	8%	3%	11%	3%	46%
Base: Amostra	(300)	(75)	(142)	(76)	

P05) Qual destas instituições você acredita que está contribuindo MAIS para melhorar a sua qualidade de vida? E em segundo lugar? E em terceiro?

P06) De uma maneira geral, como você avalia a atual administração municipal? Você acha que ela está sendo:

Transparência da administração municipal

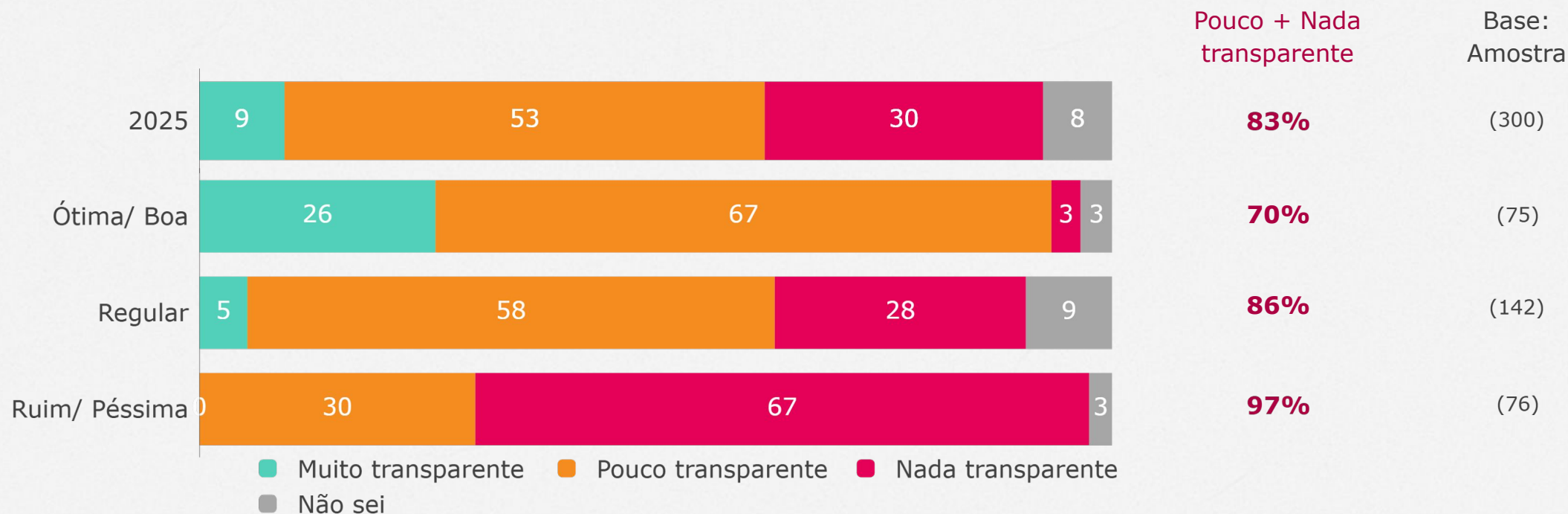
- Muito transparente
- Pouco transparente
- Nada transparente
- Não sei



Base: Amostra 2024 e 2025 (300)

P08) A divulgação de informações sobre a gestão, metas e a prestação de contas devem ser os principais aspectos de uma administração pública transparente. Pensando nisso, você diria que a atual administração municipal é:

Avaliação da administração municipal x Percepção sobre a qualidade

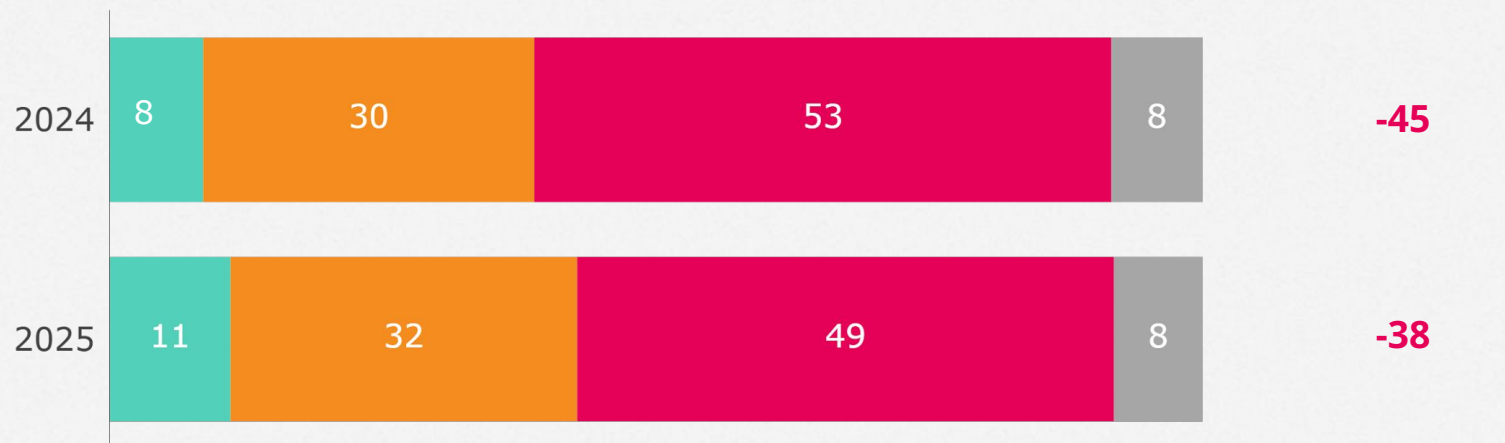


P06) De uma maneira geral, como você avalia a atual administração municipal? Você acha que ela está sendo:

P08) A divulgação de informações sobre a gestão, metas e a prestação de contas devem ser os principais aspectos de uma administração pública transparente. Pensando nisso, você diria que a atual administração municipal é:

Avaliação da atuação da Câmara dos Vereadores

- Ótima/ Boa
- Regular
- Ruim/ Péssima
- NS/NR

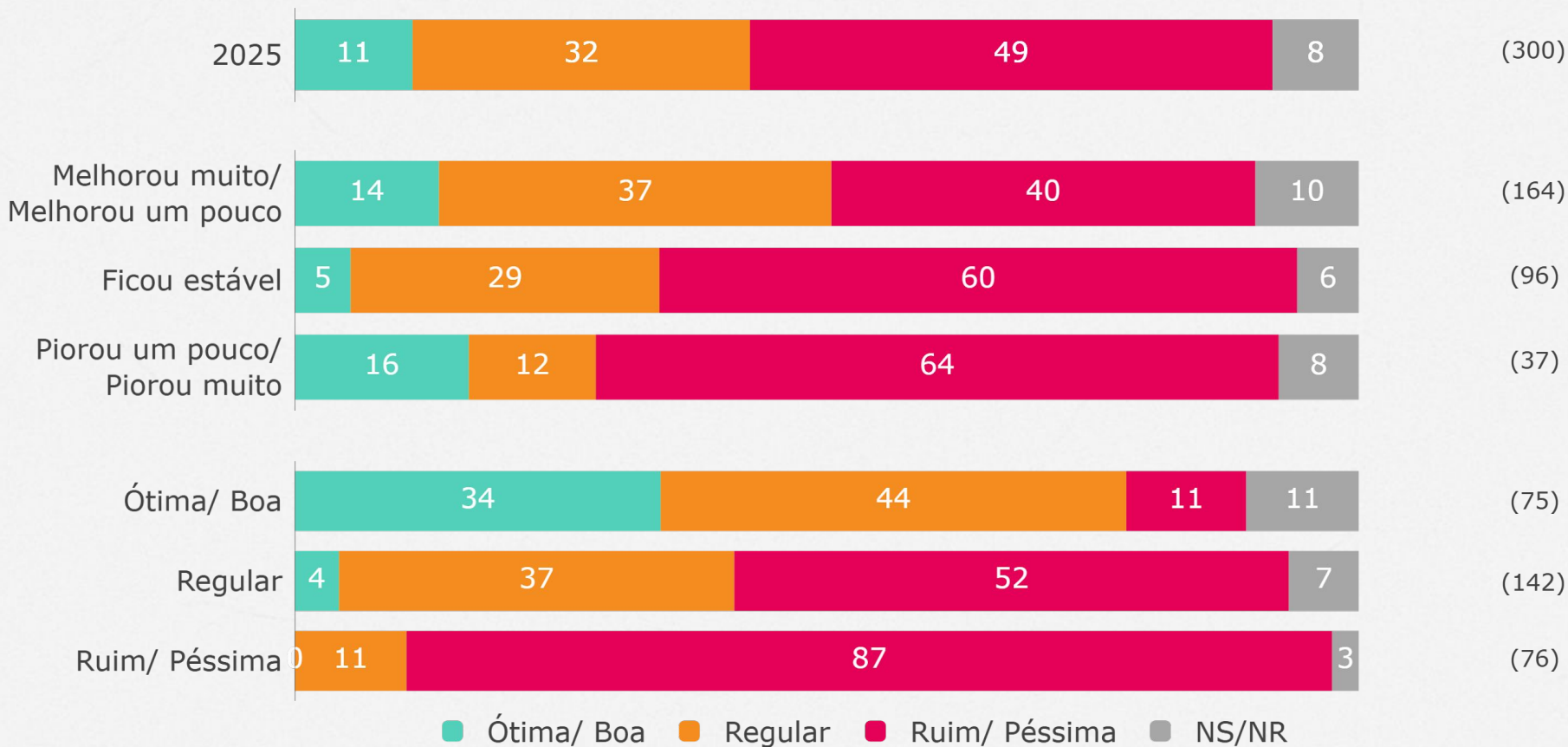


Base: Amostra 2024 e 2025 (300)

P07) De uma maneira geral, como você avalia a atuação da Câmara de Vereadores? Você acha que ela está sendo:

Avaliação da atuação da Câmara dos Vereadores x Percepção sobre a qualidade de vida x Avaliação da Adm. municipal

Base:
Amostra



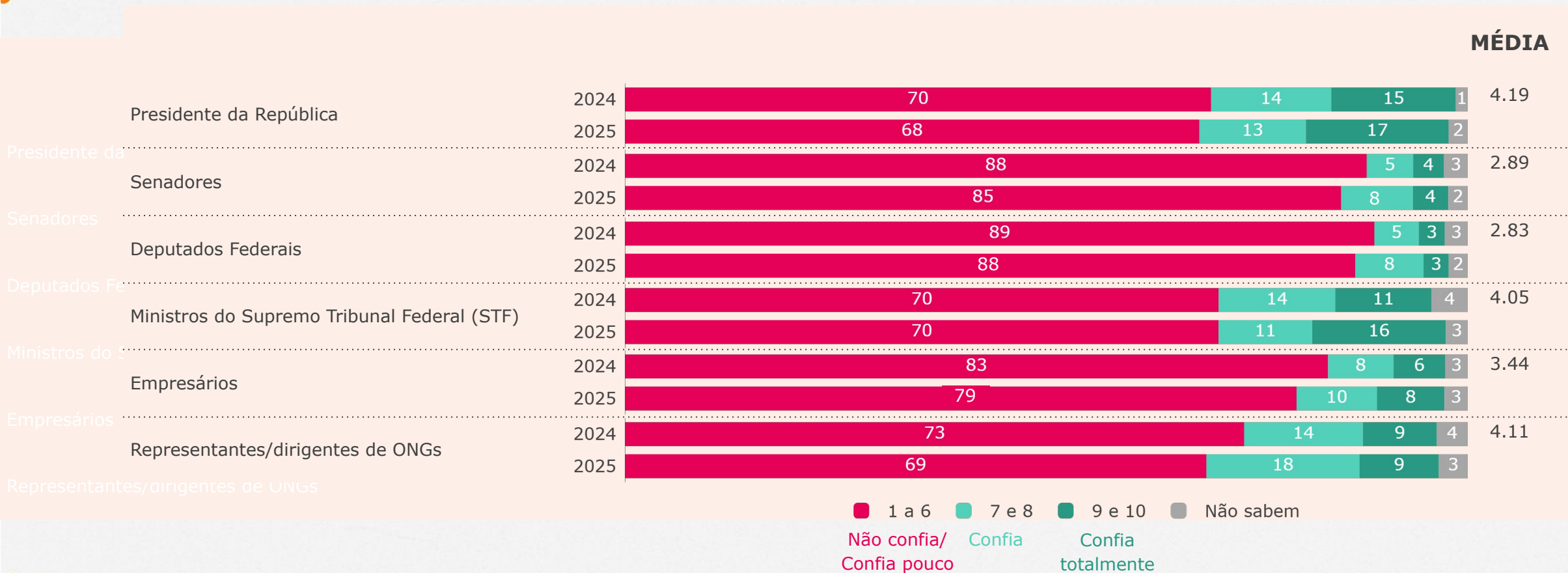
P01) Considerando os últimos 12 meses, você diria que a sua qualidade de vida:

P06) De uma maneira geral, como você avalia a atual administração municipal? Você acha que ela está sendo:

P07) De uma maneira geral, como você avalia a atuação da Câmara de Vereadores? Você acha que ela está sendo:

CONFIANÇA NAS INSTITUIÇÕES E PARTICIPAÇÃO SOCIAL

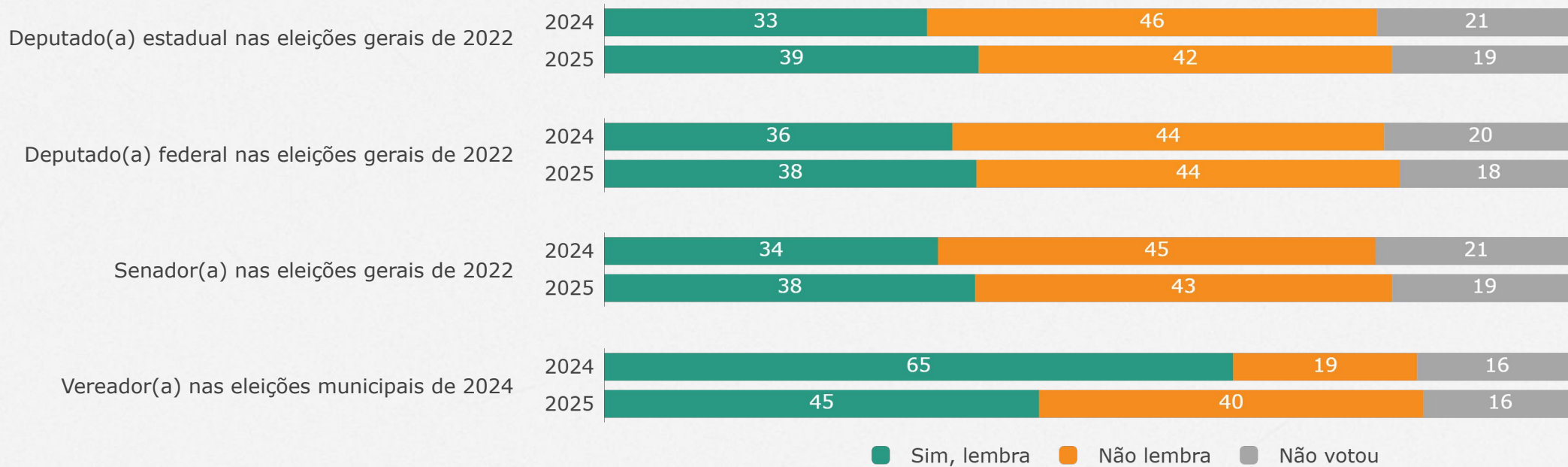
Confiança nas instituições



Base: Amostra 2024 e 2025 (300)

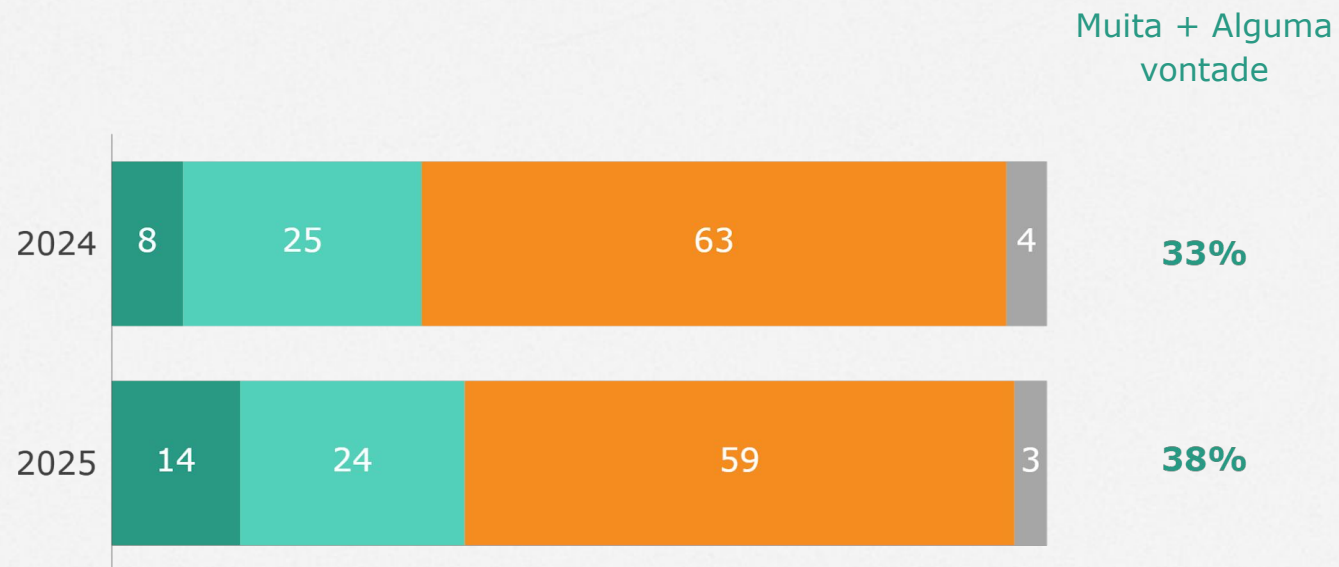
P04) Pensando agora nas seguintes instituições, considerando uma escala de 1 a 10, em que 1 significa "não confio" e 10 significa "confio totalmente", o quanto você diria que confia no(s)...

Lembrança de voto em eleições anteriores



Vontade de participar da vida política da cidade onde moram

- Muita vontade
- Alguma vontade
- Nenhuma vontade
- Não sei



Base: Amostra 2024 e 2025 (300)

P10) Você diria que tem muita vontade, alguma vontade ou nenhuma vontade de participar da vida política na sua cidade?